



システムマネージメント増設アンプ 120W

VM-2120E

■ 概 要

システムマネージメントアンプVM-2000シリーズ専用の120W増設用アンプです。
メインアンプとの接続は、リンクケーブルと音声信号ケーブルの2本で接続します。

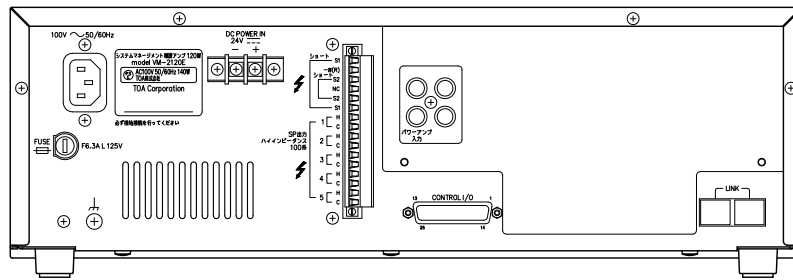
■ 仕 様

電 源	AC100V 50/60Hzまたは DC24V 7.5A M3.5ねじ端子 バリアー間隔8mm
定 格 出 力	120W
消 費 電 力 / 電 流	AC動作時：290W(定格出力時)，37W(無信号時)，140W(電気用品安全法による) DC動作時：7.5A(定格出力時)，0.7A(無信号時)，3.0A(電気用品安全法による)
周 波 数 特 性	50Hz~16kHz
歪 率	1%以下
S N 比	60dB以上
回 線 選 択 キ ー	5局+一斉(個別放送が可能)
リセットスイッチ リモートマイク/外部アンプ接続	異常状態の解除 適合機種 : RM-200MJ, VM-2120, VM-2240 接続端子 : RJ45×2 総延長距離: 最大800m 接続線 : CPEV線またはLAN用カテゴリ5ツイステペアケーブル(CAT5-STP推奨)
入 力	パワーアンプ入力: 0dB(*1) 10kΩ 不平衡 RCAピンジャック
出 力	スピーカー出力: 83Ω(ハイインピーダンス100系) 着脱式ターミナルブロック(16P) (5回線音量調節器付き, 1回線あたり最大120W)
制 御 入 出 力	D-subコネクター(25P) 無電圧マイク接点入力 開放電圧: DC3.3V, 短絡電流: 1mA以下 オープンコレクター出力 耐電圧: DC30V, 許容電流: 10mA以下 外部制御入力: 電源 状態出力 : リモートマイクと増設アンプの通信エラー, AC電源の状態, DC電源の状態, 電源スイッチ
使 用 温 度 範 囲	0℃~+40℃
使 用 湿 度 範 囲	80%RH以下(ただし結露のないこと)
仕 上	前面パネル: ABS樹脂 黒(マンセルN1.0近似色) 塗装 ケース : 表面処理鋼板 黒(マンセルN1.0近似色) 塗装
寸 法	419(W)×143.3(H)×355.7(D)mm
質 量	13kg
付 属 品	電源コード(2m)…1, 予備ヒューズ(6.3A)…1, ボリュームカバー…5, CAT5-STPケーブル(3m)…1, RCAピンプラグケーブル(3m)…1
別 売 品	ラックマウント金具: MB-35B ガイドレール : YA-706

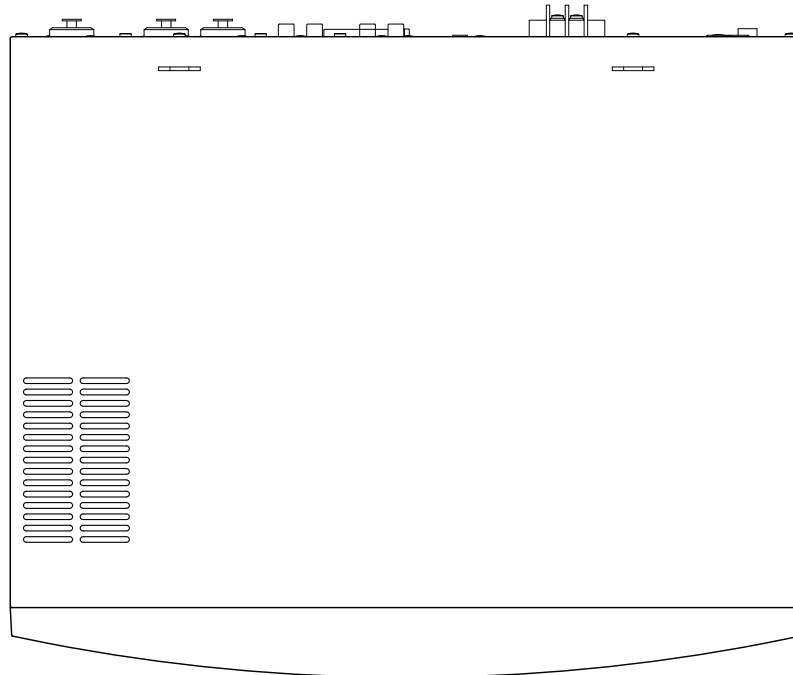
(*1) 0dB=1V

■ 外観図

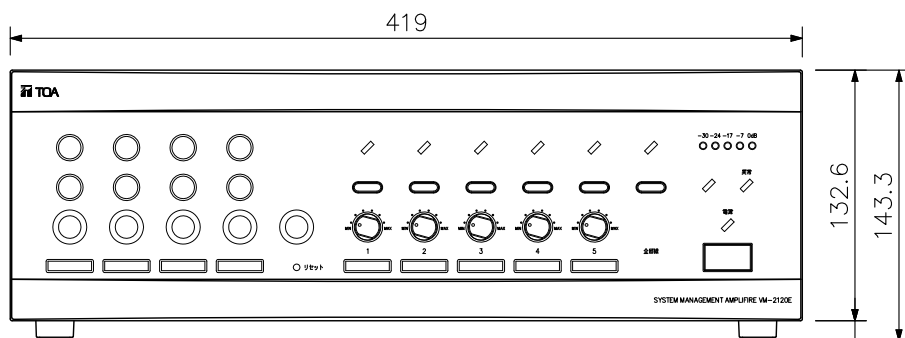
背面図



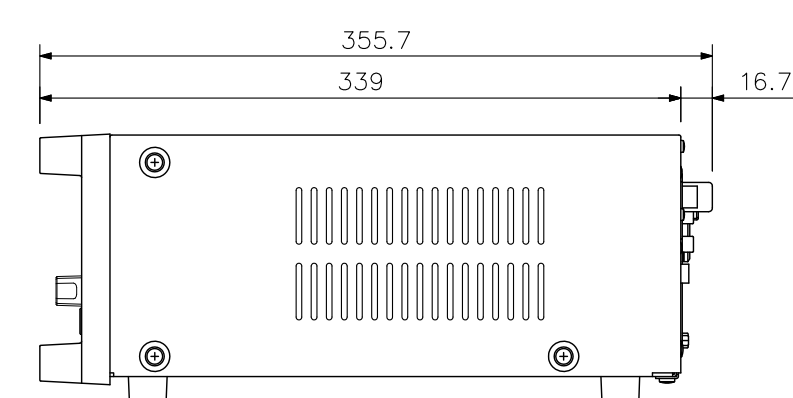
上面図



正面図



側面図



単位：mm 縮尺：1/4