

TOA 平板スピーカー 30W 片面 白

PW-1430SW

日本消防検定協会認定品
型式番号：認評放第24~12号
(鑑認放第24~12号)

■ 概要

平板ユニットを搭載し、平面波を放射することで狭指向性を実現した薄型スピーカーです。
平板スピーカーは特定エリアに向けて音を伝達することができるため、駅のホーム、エスカレーターなど誘導放送の必要な場所や博物館、美術館など残響時間の長い空間に適しています。前面にのみ音を放射します。

■ 仕様

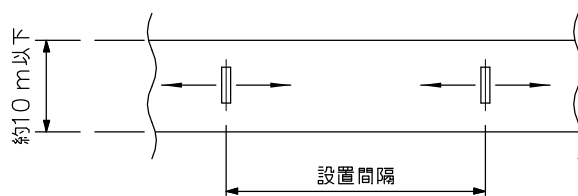
放射方式	片面放射
定格入力	30 W
定格インピーダンス	ハイインピーダンス100系：330 Ω (30 W), 670 Ω (15 W), 1 kΩ (10 W), 2 kΩ (5 W) ハイインピーダンス70系：170 Ω (30 W), 330 Ω (15 W), 670 Ω (7.5 W), 1 kΩ (5 W), 2 kΩ (2.5 W)
出力音圧レベル	90 dB (1 W, 4 m測定, 1 m換算, 1~10 kHz) 87 dB (1 W, 1 m実測値, 1~10 kHz) (ビームチルト：FLAT, ハイパスフィルター：OFF)
周波数特性	400 Hz~17.5 kHz (ビームチルト：FLAT, ハイパスフィルター：OFF)
指向角	水平：19° (2 kHz 1/3オクターブバンド) 垂直：78° (2 kHz 1/3オクターブバンド)
スピーカーユニット	平板ユニット (152×214 mm) ×4
切換スイッチ	ビームチルト (音の放射方向) FLAT：下向き0°/DOWNWARD：下向き5° ハイパスフィルター (450 Hz, -12 dB/oct)：OFF/ON
スピーカー種別	L級 (消防法施行規則 音声警報第2シグナルでの測定で92 dB (A) 以上) (切換スイッチの全ポジションで測定)
スピーカーコード	φ9 mm 6心キャプタイヤコード (長さ：2 m)
防水性能	IPX4
使用温度範囲	-10℃~+50℃
仕上	エンクロージャ, ネット, 取付金具： ステンレス ライトアイボリー (マンセル2.5Y9/1近似色) 半艶 塗装
寸法	831 (W) ×355 (H) ×60 (D) mm (取付金具含む)
質量	11.9 kg (取付金具含む)

※屋内プールや浴室、海岸付近など、腐食を起こす可能性のある場所では使用できません。

設置上のご注意

平板スピーカーは他のスピーカーに比べ指向性が狭くなっています。
この特性を生かし、下記の場所での使用を想定しています。

駅のホーム、横幅の狭い通路、廊下等の場所



※上記で非常放送用として使用される場合、設置間隔を17m以上に設定すると、消防法施行規則で定めるスピーカーの設置基準 (10m法) を満たさなくなることがあります。

その場合には、別の認定スピーカーを設置して基準を満たすようにしてください。

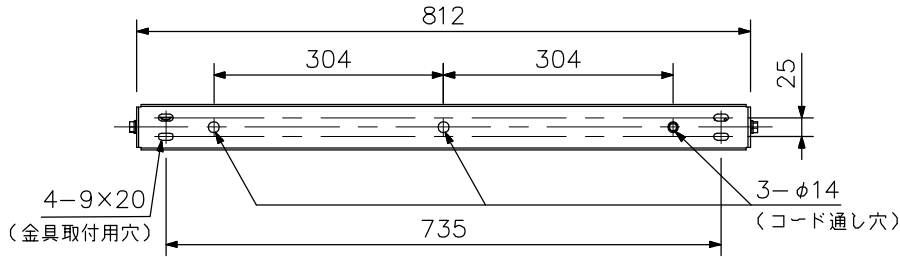
※また、このスピーカーは消防法認定品ですが、指向性が特殊なため、上記の場所以外で非常放送用として使用される場合は、別の認定スピーカーと併用して設置してください。

TOA 平板スピーカー 30W 片面 白

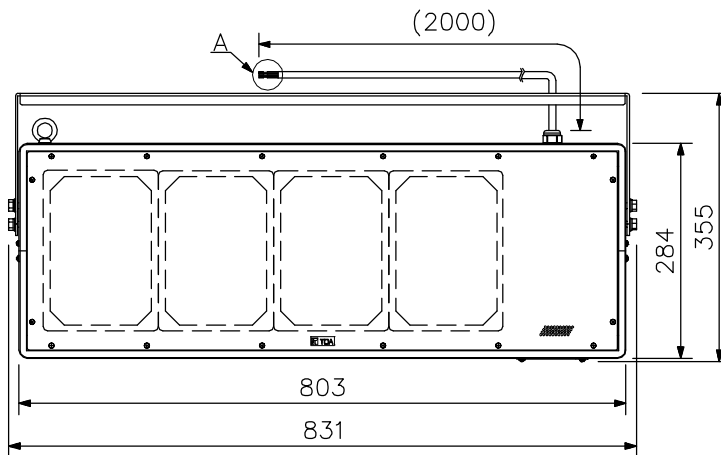
PW-1430SW

日本消防検定協会認定品
 型式番号：認評放第24~12号
 (鑑認放第24~12号)

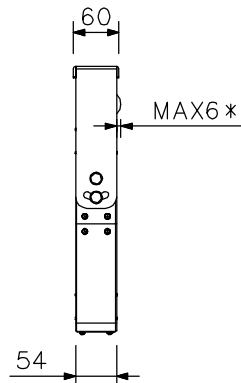
■ 外観図



上面図

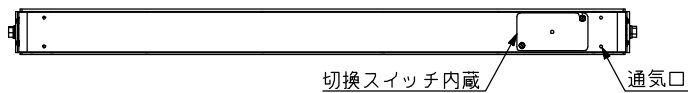


正面図



側面図

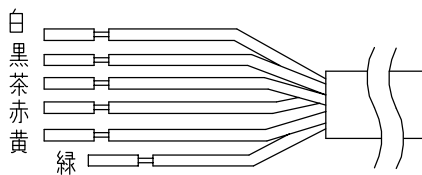
*アイボルト最大飛び出し時の寸法図



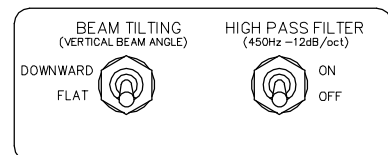
切換スイッチ内蔵

通気口

底面図



A部拡大図

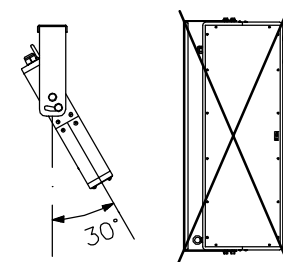


*工場出荷時設定

切換スイッチ部

緑色		インピーダンス	100系
COM	HOT		
白	緑	170 Ω	30 W
	黒	330 Ω	30 W
	茶	670 Ω	15 W
	赤	1 kΩ	10 W
	黄	2 kΩ	5 W

※緑色はハイインピーダンス70系専用です。
 ハイインピーダンス100系で使用しないでください。
 アンプまたはスピーカーが破損する原因となります。



下向き0°

※角度調節は下向き0°から30°までで
 設置してください。縦長で設置しないでください。

単位：mm 縮尺：1/10

※ () 内は参考寸法値です。