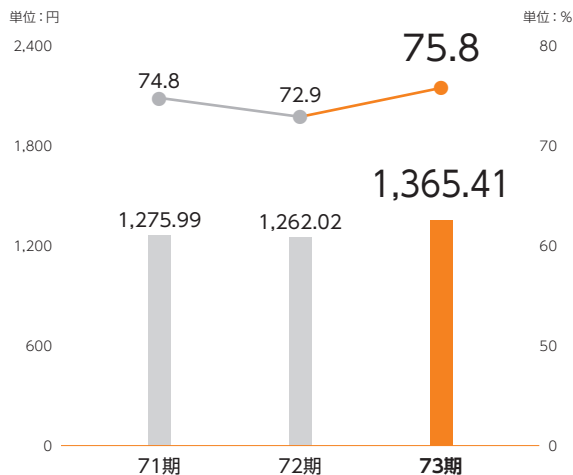


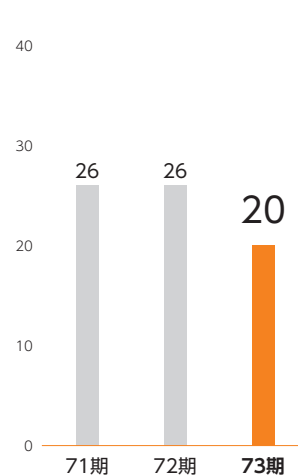
連結財務ハイライト

1株当たり純資産、自己資本比率



1株当たり配当金

単位：円



利益配分に関する基本方針

当社は、株主の皆さまへの利益還元の充実を経営の優先課題の一つとして位置づけております。利益配分に関しましては、安定的な配当を基本におくとともに、業績を勘案しつつ株主の皆さまへの利益還元を図ってまいります。また、内部留保にも意を配り、長期的に安定した経営基盤を確保するとともに、積極的な研究開発投資を行い会社の競争力を高め、財務体質の強化を図ることにより、企業価値の向上に努めてまいります。さらに、業績に連動した配当を行うことをより明確にするため、年間20円(中間配当10円および期末配当10円)の配当を維持することを基本として業績を加味し、連結配当性向35%を目安に、持続的な成長を可能とする内部留保とのバランスを総合的に勘案して決定いたします。

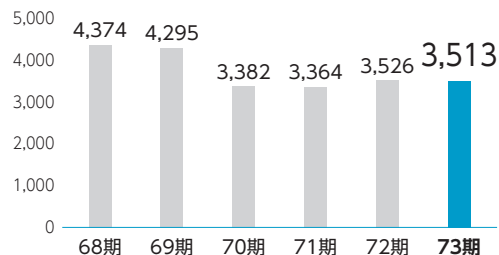
株式の状況 (2021年3月31日現在)

株式総数および株主数

発行可能株式総数	78,820,000株
発行済株式の総数	34,536,635株
株主数	3,513名

株主数の推移

単位：人



大株主

株主名	持株数(千株)	持株比率(%)
TOA取引先持株会	2,447	7.53
日本マスタートラスト信託銀行株式会社(信託口)	2,073	6.38
公益財団法人神戸やまぶき財団	2,000	6.15
井谷憲次	1,673	5.15
株式会社三菱UFJ銀行	1,624	4.99
シスメックス株式会社	1,457	4.48
公益財団法人中谷医工計測技術振興財団	1,297	3.99
株式会社三井住友銀行	1,188	3.66
井谷博一	993	3.05
株式会社日本カस्टディ銀行(信託口)	736	2.26

(注) 持株比率は、自己株式(2,017千株)を控除して算出しております。

所有者別分布状況

