

## 連結貸借対照表

(単位：百万円)

科 目	当 期	前 期
	2010年3月31日現在	2009年3月31日現在
資産の部	35,842	34,397
流動資産	25,748	25,009
固定資産	10,094	9,388
資産合計	35,842	34,397
負債の部	7,397	6,906
流動負債	4,957	4,536
固定負債	2,440	2,369

科 目	当 期	前 期
	2010年3月31日現在	2009年3月31日現在
純資産の部	28,445	27,491
株主資本	28,696	28,367
評価・換算差額等	△896	△1,407
負債純資産合計	35,842	34,397

(注) 記載金額は百万円未満を切捨てて表示しております。

## 連結損益計算書

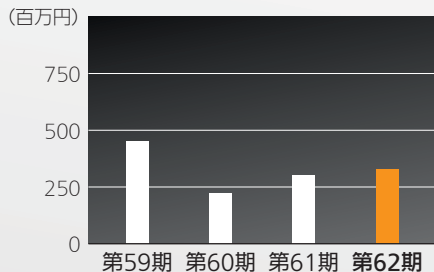
(単位：百万円)

科 目	当 期	前 期
	2009年4月1日～ 2010年3月31日	2008年4月1日～ 2009年3月31日
売上高	31,193	34,874
売上原価	16,947	18,778
売上総利益	14,245	16,095
販売費及び一般管理費	12,557	13,250
営業利益	1,688	2,845
営業外収益	166	229
営業外費用	98	232

科 目	当 期	前 期
	2009年4月1日～ 2010年3月31日	2008年4月1日～ 2009年3月31日
経常利益	1,756	2,843
特別利益	141	21
特別損失	795	174
税金等調整前当期純利益	1,102	2,689
法人税等	52	933
少数株主利益	39	49
当期純利益	1,009	1,707

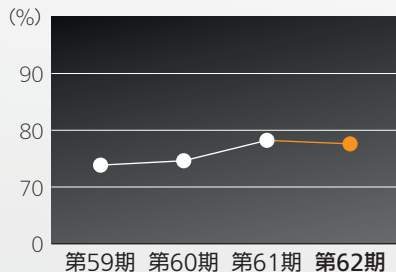
(注) 記載金額は百万円未満を切捨てて表示しております。

## 有利子負債



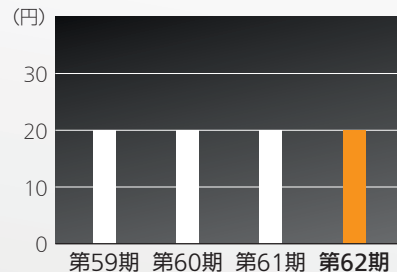
有利子負債 451 228 302 330

## 自己資本比率



自己資本比率 73.9 74.7 78.4 77.6

## 1株当たり配当金



1株当たり配当金 20 20 20 20

### 利益分配に関する基本方針

当社は、株主への利益還元の充実を経営の優先課題の一つとして位置づけております。

利益分配に関しましては、安定的な配当を基本におくとともに、業績を勘案しつ

つ株主への利益還元を図ってまいります。また内部留保にも意を配り、長期的に安定した経営基盤を確保するとともに、積極的な研究開発投資を行い会社の競争力を高め、また財務体質の強化を図ることにより、企業価値の向上に努めてまいります。

## 連結キャッシュ・フロー計算書

(単位：百万円)

科 目	当 期 2009年4月1日～ 2010年3月31日	前 期 2008年4月1日～ 2009年3月31日
営業活動によるキャッシュ・フロー	2,396	1,411
投資活動によるキャッシュ・フロー	△ 927	△ 748
財務活動によるキャッシュ・フロー	△ 735	△ 992
現金及び現金同等物に係る換算差額	121	△ 753
現金及び現金同等物の増減額(△減少)	854	△ 1,083
現金及び現金同等物の期首残高	10,864	11,947
現金及び現金同等物の期末残高	11,719	10,864

(注) 記載金額は百万円未満を切捨てて表示しております。

## キャッシュ・フローの状況

当連結会計年度における現金及び現金同等物(以下「資金」という)は、前連結会計年度末に比べ854百万円増加し、当連結会計年度末には、11,719百万円となりました。

## 営業活動によるキャッシュ・フロー

当連結会計年度における営業活動による資金の増加は2,396百万円となりました。これらは主に、法人税の支払いが456百万円ありましたが、税金等調整前当期純利益が1,102百万円あったこと、減価償却費などの非資金項目を調整したことなどにより資金が増加しました。

## 投資活動によるキャッシュ・フロー

当連結会計年度における投資活動による資金の減少は927百万円となりました。これらは主に、海外及び国内生産子会社の生産設備などの取得による資金の減少が312百万円あったこと、事業譲受による支出が218百万円あったことなどによるものです。

## 財務活動によるキャッシュ・フロー

当連結会計年度における財務活動による資金の減少は735百万円となりました。これらは主に、配当金支払いによる資金の減少が676百万円あったことなどによるものです。