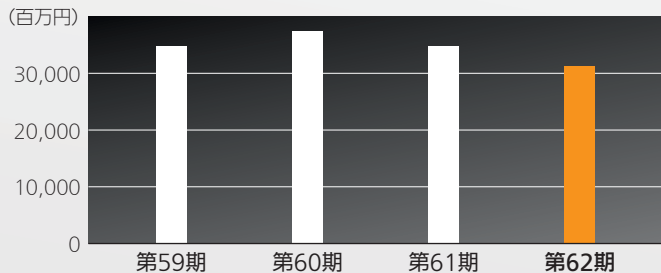


## 05 財務ハイライト(連結)

売上高

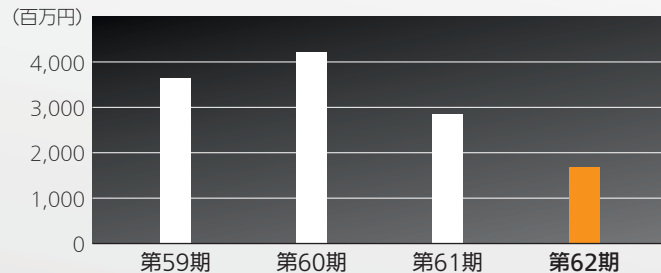
31,193 百万円



売上高	34,844	37,509	34,874	31,193
-----	--------	--------	--------	--------

営業利益

1,688 百万円

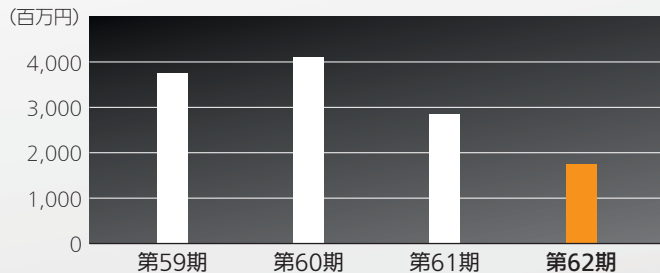


営業利益	3,641	4,212	2,845	1,688
------	-------	-------	-------	-------

(注) 記載金額は百万円未満を切捨てて表示しております。

## 経常利益

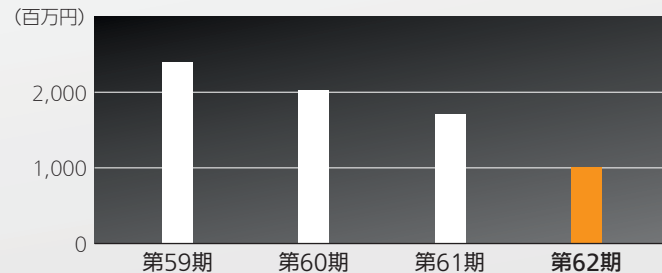
1,756 百万円



経常利益	3,756	4,107	2,843	1,756
------	-------	-------	-------	-------

## 当期純利益

1,009 百万円



純利益	2,398	2,029	1,707	1,009
-----	-------	-------	-------	-------